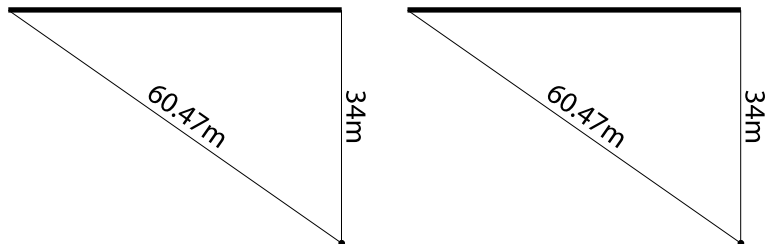


簡単なサッカーコート作り方

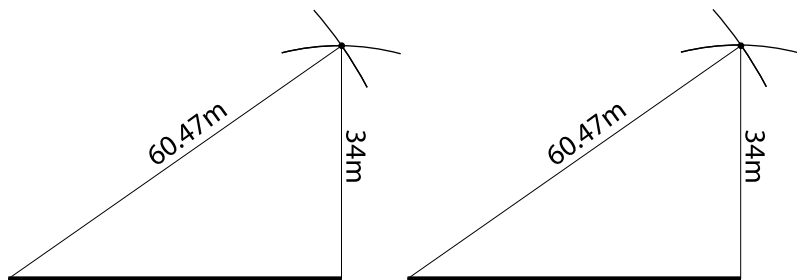
- ◎ グラウンドにラインを引くには、三平方の定理を利用します。
- ◎ ハーフウエーラインを基準にしてコートを作る方法を紹介します。
- ◎ 8人制サッカー用 (50m×68m) のコートサイズです。



- 1 グラウンドの真ん中にメジャーを伸ばし、2面分のハーフウエーラインを引く。

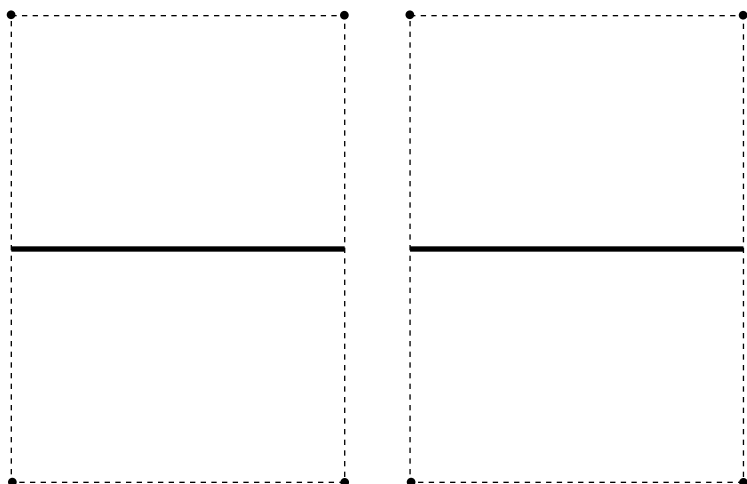


- 2 ハーフウエーラインの両端から、34mと60.47mを計り、その交点に印をつける。
この印がコーナーとなる。



- 3 同様にして、4つのコーナー全てに印をつけていく。

※ 2本のメジャーそれぞれで、コンパスのようにして地面に印をつけると、速く正確にできる。



- 4 最後に、4つの印を線で結ぶ。

- 5 コート図を参照しながら、ゴールラインに印をつけ、ラインを引いていけばできあがり。